


**FORMATO EUROPEO PER IL  
CURRICULUM VITAE**



La Sottoscritta Gaia Giorgia consapevole che in caso di falsità in atti e dichiarazioni mendaci decadrà dai benefici eventualmente conseguiti, fatte salve le responsabilità penali, secondo quanto previsto dagli articoli 75 e 76 del D.P.R. 445/2000, ai sensi degli articoli 46 e 47 del suddetto decreto


**DICHIARA :**

**INFORMAZIONI PERSONALI**

Nome	<b>GIORGIA GAIA</b>
Nata il	
A	
Email	
Nazionalità	


**TITOLI DI STUDIO**

Maturità	Classica, conseguita presso il Liceo Classico G. PLana Alessandria 26.07.1997
Laurea	Medicina e Chirurgia 110 e lode Università degli studi di Pavia 17.07.2003
Specializzazione	Ginecologia e Ostetricia con Lode, Università degli studi di Pavia 31.10.2008



## ESPERIENZA LAVORATIVA

<b>Data</b>	<b>Dal 01.09.2019 ad oggi</b>	
Tipo di azienda o settore	AOU Modena	
Tipo di impiego	Dirigente medico di I livello	
Principali mansioni e responsabilità	Chirurgia laparoscopica dell'incontinenza urinaria e dell'endometriosi	X
<b>Data</b>	<b>Dal 19.07.2016 al 30.08.2019</b>	
Nome e indirizzo del datore di lavoro	Humanitas San Pio X – Milano	
Tipo di azienda o settore	Clinica ostetrica e ginecologica, struttura privata convenzionata	
Tipo di impiego	Dirigente medico di I livello	
Principali mansioni e responsabilità	Coordinamento sviluppo programma di chirurgia robotica ginecologica Attività chirurgica laparoscopica per patologia benigna e maligna Attività assistenziale ostetrica/patologia della gravidanza	
	Faculty della scuola di Chirurgia Laparoscopica Faculty del Pelvic Floor Equipe	
<b>Data</b>	<b>dal 18.10.2011 al 10.07.2016</b>	
Nome e indirizzo del datore di lavoro	Fondazione IRCCS Ca' Granda Ospedale Maggiore Policlinico, Milano	X
Tipo di azienda o settore	Clinica ostetrica – ginecologica I – (Istituto L. Mangiagalli , direttore Prof L. Fedele)	
Tipo di impiego	Dirigente medico di I livello	
Principali mansioni e responsabilità	Coordinamento sviluppo programma di chirurgia robotica ginecologica Attività chirurgica laparoscopica per patologia benigna e maligna	
	Attività assistenziale ostetrica/patologia della gravidanza	
	Attività di ricerca clinica	
<b>Data</b>	<b>Dal 10.12.2008 al 20.09.2011</b>	
Nome e indirizzo del datore di lavoro	Fondazione IRCCS, Policlinico San Matteo, Pavia	e



Tipo di azienda e settore      Clinica Ostetrica – Ginecologica ( Dir: Prof A. Spinillo)  
Tipo di impiego                      Dirigente Medico I livello  
Principali mansioni e              Responsabile ambulatorio e gestione chirurgica della patologia endometriosa  
responsabilità                              Attività chirurgica laparoscopica e robotica  
  
Attività di ricerca clinica

Data      **2007**

Nome e indirizzo del datore di      ASL Alessandria  
lavoro                                      Medico Di Guardia sul territorio  
Tipo di impiego                      Gestione dell'urgenza medica sul territorio  
Principali mansioni e                       
responsabilità

#### **ISTRUZIONE E FORMAZIONE**

Data      **2018**

Nome e tipo di istituto di istruzione      Associazione Italiana Sessuologia Psicologia Applicata AISPA

Principali materie.      **Seminario di terapia sessuale sistemica**

Data      **2017**


Nome e tipo di istituto di      AIUG Associazione Italiana Urologia Ginecologica e Pavimento Pelvico -  
istruzione                                      Arezzo – Centro ICLO

Principali materie      **Laboratorio su Cadavere - Anatomia Chirurgica della Pelvi Femminile**

Data      **2015**

Nome e tipo di istituto di      Ospedale Gemelli - Roma dir : Prof Scambia  
istruzione o formazione

Principali materie      **Corso avanzato di chirurgia Robotica ginecologica**



<p>Data</p> <p>Nome e tipo di istituto di istruzione o formazione</p> <p>Principali materie</p>	<p><b>2015</b></p> <p>Scuola di Chirurgia Robotica in Ghirurgia Generale ACOI – Grosseto - Prof Coratti - Bianchi.</p> <p><b>Corso di chirurgia robotica</b></p>
<p>Data</p> <p>Nome e tipo di istituto di istruzione o formazione</p> <p>Principali materie</p>	<p><b>2015</b></p> <p>European Institute of Oncology – Milano</p> <p><b>Course on Robotic Surgery in Gynecologic Oncology</b></p>
<p>Data</p> <p>Nome e tipo istituto di istruzione o formazione</p> <p>Principali materie</p>	<p><b>2015</b></p> <p>Fondazione IRCCS Ca Granda Ospedale Maggiore Policlinico</p> <p><b>Corso : “ Emergenza in Sala Parto : Corso di addestramento “</b></p>
<p>Data</p> <p>Nome e tipo istituto di istruzione o formazione</p> <p>Principali materie</p>	<p><b>2010 (1 mese)</b></p> <p><b>Research fellowship</b> presso il Florida Hospital Cancer Institute – Global Robotic Institute (Orlando, Florida , USA)</p> <p><b>Acquisizione delle tecniche robotiche di chirurgia mini-invasiva ( Sistema Da Vinci ) applicato alla chirurgia oncologica ginecologica ed endometriosi profonda ( dir Dott. R. Holloway)</b></p>
<p>Data</p> <p>Nome e tipo istituto di istruzione o formazione</p> <p>Principali materie</p>	<p><b>2010</b></p> <p>Università Cattolica del Sacro Cuore- Facoltà di Medicina e Chirurgia A. Gemelli</p> <p><b>Course : “Ultrasound in Deep Endometriosis “</b></p> <p>Acquisizione tecniche diagnostiche ecografiche nell’ambito dell’endometriosi .</p>
<p>Data</p> <p>Nome e tipo istituto di istruzione o formazione</p> <p>Principali materie</p>	<p><b>2009</b></p> <p>Università di Bologna Policlinico S. Orsola - Malpighi – Bologna</p> <p><b>Corso avanzato : Hands -on training course Chirurgia Laparoscopica Ginecologica</b></p>
<p>Data</p> <p>Nome e tipo istituto di istruzione o formazione</p> <p>Principali materie</p>	<p><b>2009</b></p> <p>Fondazione IRCCS Policlinico San Matteo – Pavia</p> <p><b>Corso “ Assistenza in Sala Parto : dalla fisiologia all’emergenza”</b></p> <p>Acquisizione gestione pratica dell’emergenza in Sala Parto.</p>
<p>Data</p> <p>Nome e tipo istituto di istruzione o formazione</p> <p>Principali materie</p> <p>Titolo acquisito</p>	<p><b>31-10-2008</b></p> <p>Università degli Studi di Pavia</p> <p>Scuola di specializzazione in ginecologia e ostetricia</p> <p><b>Diploma di Specializzazione in ginecologia e ostetricia ai sensi del D. Lgs 368/99- con lode</b></p>



<p>Data Nome e tipo istituto di istruzione o formazione Principali materie</p>	<p><b>2007-2008 ( 1 anno)</b> <b>Fellowship Istituto Europeo di Oncologia</b> – Milano ( dr A. Maggioni) Tecniche chirurgiche mini-invasive in ginecologia oncologica Principi di terapia medica nelle pazienti oncologiche</p>
<p>Data Nome e tipo istituto di istruzione o formazione Principali materie</p>	<p><b>2007</b> Regione Lombardia <b>Corso di formazione “ Robotic Surgery : Facts or Fiction ?”</b></p>
<p>Data Nome e tipo istituto di istruzione o formazione Principali materie</p>	<p><b>2007</b> Istituto Europeo di Oncologia - MILANO  <b>Corso di formazione : Robotic Surgery in Gynecologic Oncology : “ The present Future”</b></p>
<p>Data Nome e tipo istituto di istruzione o formazione Principali materie / abilità professionali oggetto dello studio Titoli conseguiti</p>	<p><b>2006</b> Università d’Auvergne, Clermont Ferrand Francia  Tecniche chirurgiche mini-invasive in ginecologia  <b>Diploma universitario di alto livello di chirurgia laparoscopica in ginecologia</b></p>
<p>Data Nome e tipo istituto di istruzione o formazione Principali materie / abilità professionali oggetto dello studio</p>	<p><b>2005-2007 ( 2 anni )</b> <b>Clinical Fellowship presso il Centre Hospitalier Universiter , CHU,</b> Clermont Ferrand - C.i.c.e International Centre Surgery Endoscopique ( dir. Prof Bruhat) Acquisizione delle tecniche di chirurgia mini-invasiva laparoscopica applicate alla patologia ginecologica benigna e oncologica.</p>
<p>Data Nome e tipo istituto di istruzione o formazione Principali materie</p>	<p><b>2004</b> Istituto Europeo di Oncologia IEO <b>Slide Seminar di Diagnostica Colposcopica ( M. Sideri)</b></p>
<p>Data Nome e tipo istituto di istruzione o formazione Principali materie</p>	<p><b>2003</b> Polo Oncologico Torino Est <b>Corso : Tumori Epiteliali Maligni dell’Ovaio dal caso clinico alla medicina basata sull’evidenza.</b></p>
<p>Data Nome e tipo istituto di istruzione o formazione</p>	<p><b>25.02.2004</b> <b>Università degli studi di Pavia - Policlinico San Matteo</b> <b>Medicina e Chirurgia</b></p>





Principali materie / abilità  
professionali oggetto dello  
studio  
Titoli conseguiti

**Abilitazione all'esercizio medico - iscrizione all'albo dei medici Chirurghi  
di Alessandria codice : 4497**

Data  
Nome e tipo istituto di  
istruzione o formazione  
Principali materie  
Titoli conseguiti

**31.07.2003**  
Università degli Studi di Pavia  
Facoltà di Medicina e Chirurgia

**Laurea in Medicina e Chirurgia conseguita con una votazione 110/110 e  
lode.**  
**Relatore Prof. A. Spinillo.**

Data  
Nome e tipo istituto di  
istruzione o formazione  
Principali materie

**2002 ( 6 mesi)**  
Universidad Miguel Hernandez De Elche , Alicante – Spagna

**Fellowship in Medicina Interna**

Data  
Nome e tipo istituto di  
istruzione o formazione  
Principali materie

**2001 ( 1 mese)**  
ALLgemeines Krankenhaus – Universitätsklinken AKH Hospital – Vienna-  
Austria - Servizio di Anestesia e Rianimazione.  
**Fellowship clinica**

Data  
Nome e tipo istituto di  
istruzione o formazione  
Principali materie


**2000 ( 1 mese)**  
Clinical Hospital Salamanca – Spain

**Fellowship in Medicina Interna**

**ATTIVITA' DIDATTICA  
CONGRESSUALE**

**19.04.2020**  
Azienda Universitaria di Modena  
Webinar : sindrome premenstruale e Disturbo Disforico Premenstruale  
Relatore

**2020**



Membro del Comitato Scientifico dell'Associazione Nazionale Sindrome Premestruale e Disturbo Disforico Premestruale

**2020** didattica frontale al Corso di Laurea in Medicina : **Uroginecologia**

**6.12.2019**

Azienda ospedaliera Universitaria di Modena Modena  
Corso di formazione in chirurgia laparoscopica avanzata : isterectomia  
Relatore

**7-8.11.2019**

Azienda Ospedaliera Universitaria di Modena  
XI corso di aggiornamento in chirurgia ginecologica “ Isterectomia  
vaginale con Biclamp”  
Relatore

**2017**

Universita degli studi di Milano – IRCCS – Facoltà di Medicina e  
Chirurgia – Scuola di specializzazione di Chirurgia Generale - Corso di  
Colonproctologia - ospedale Sacco- Milano  
3 ore di Lezioni corso di specializzazione V anno .

**Docente**

**2017**

Ospedale Humanitas – Pio X – Milano  
Corso di Chirurgia Laparoscopica

**Docente – Operatore chirurgico Chirurgia in diretta**

**2017**

Ospedale Humanitas –Pio X- Milano  
Congresso Nazionale SIUCP Chirurgia Colonproctologica e  
Pelviperineale

**Relatore**

**2017**

Ospedale Humanitas - Rozzano  
IESIR : 2017 “ Dal letto del paziente alla sala interventistica”

**Moderatore**

**2017**

Milano  
AIUG Scuola Italiana di Chirurgia Mini Invasiva Ginecologica-  
Controversie in chirurgia dei difetti della statica pelvica

**Docente**


**2017**

Genova  
Gynecological Robotic Surgery Club – 2nd italian meeting

**Faculty**

**2016**

Ospedale San Donato, Arezzo



Robotic care: multispecialty live surgery event  
**Moderatore live surgery**

**2015**

ospedale G. Gaslini, Genova  
Il Ruolo del Robot in Chirurgia pediatrica  
**Relatore**

**2011**

Loews Hotel (Miami, FL USA)  
World Robotics Symposium  
Moderatore live surgery  
**Relatore invitato (robotic treatment of endometriosis)**

**2010**

Ospedale San Raffaele, Milano  
Endometriosis 2010

**Membro del comitato organizzativo sessione nuove tecnologie**  
**Moderatore**  
**Relatore invitato**

**2010**

Ospedale maggiore Niguarda, Milano  
corsi di chirurgia endoscopica ginecologica AOGOI  
**Responsabile dei corsi di anatomia chirurgica ginecologica**  
**nell'ambito dei corsi di chirurgia endoscopica ginecologica AOGOI**

**2009**


Firenze - Italia  
18th annual Congress European Society of Gynecological Endoscopy (ESGE)  
**Relatore**

**2009**

Ospedale maggiore Niguarda, Milano  
Scuola di chirurgia mini-invasiva  
**Responsabile dei corsi di anatomia chirurgica ginecologica**  
**nell'ambito dei corsi di chirurgia endoscopica ginecologica AOGOI**

**2007**

Polyclinique de l'Hotel Dieu – Universite' d'Auvergne – Clermont  
Ferrand, France  
Diploma universitario di alto livello di chirurgia laparoscopica in  
ginecologia  
**Relatore**  
**Cordinamento web - dry Lab**





#### COMPETENZE LINGUISTICHE:

**Italiano:** madrelingua


**Inglese : full proficiency** , 1 anno di studi presso il  
Brigidine College - Sydney -Australia

**Francese : ottimo** , 2 anni presso Policlinique Hotel  
Dieu - Clermont Ferrand - Francia

**Spagnolo : molto buono** , 8 mesi presso policlinico di  
Alicante - Francia

#### CASISTICA OPERATORIA :


- **Polyclinique de l'Hotel -Dieu .CHU- Universite d'Auvergne  
- Clermont Ferrand France :**  
179 interventi operatore principale  
265 interventi I assistente  
92 interventi II assistente
- **Istituto Europeo di Oncologia - Milano - Italia**  
19 interventi operatore principale  
109 interventi I assistente  
201 interventi II assistente
- **Policlinico San Matteo - Pavia - Italia**  
273 Interventi I operatore  
127 Interventi I assistente  
58 Interventi II assistente
- **Mangiagalli - IRCCS - Ca Granda - Milano**  
131 Interventi I operatore  
88 Interventi I assistente
- **Humanitas Pio X - Milano**  
95 Interventi I operatore  
93 Interventi I assistente



- Azienda Ospedaliera Universitaria di Modena  
101 Interventi I operatore

#### **Pubblicazioni :**

1. Pubblicazione : Conservative treatment of giant uterine artery pseudoaneurysm.  
Rivista: Ultrasound Obstetrics and Gynecology (pagine 4) pubblicata il 01/05/2014 - Autori: Nicolini A, Gaia G, Duiella SF, Ossola MW, Fedele L.
2. Pubblicazione: Educational value of an intensive and structured interval practice laparoscopic training course for residents in obstetrics and gynecology: a four-year prospective, multi-institutional recruitment study.  
Rivista: Journal of surgical education (pagine 7) pubblicata il 01/04/2014 - Autori: Botchorishvili R, Rabischong B, Larrain D, Khoo CK, Gaia G, Jardon K, Pouly JL, Jaffeux P, Aublet-Cuvelier B, Canis M, Mage G.
3. Pubblicazione: Robotic-assisted hysterectomy for endometrial cancer compared with traditional laparoscopic and laparotomy approaches: a systematic review.  
Rivista: Obstetrics and Gynecology (pagine 9) pubblicata il 01/12/2010 - Autori: Gaia G, Holloway RW, Santoro L, Ahmad S, Di Silverio E, Spinillo A.
4. Pubblicazione: [Response of D. Gallot et al to the article of J.-P. Pelage and O. Limot. Role of arterial embolization in the care of serious hemorrhages immediately postpartum. Gynecol Obstet Fertil 2008;36:714-20].  
Rivista: Gynecologie, obstetrique e fertilita (pagine 2) pubblicata il 01/05/2009 - Autori: Gallot D, Chabrot P, Vendittelli F, Cassagnes L, Diop A, Bertrand A, Gaia G, Canis M, Bolandard F, Storme B, Lemery D, Boyer L.
5. Pubblicazione: Menses recovery and fertility after artery embolization for PPH: a single-center retrospective observational study.  
Rivista: European radiology (pagine 7) pubblicata il 01/02/2009 - Autori: Gaia G, Chabrot P, Cassagnes L, Calcagno A, Gallot D, Botchorishvili R, Canis M, Mage G, Boyer L.
6. Pubblicazione: Cervical intraepithelial neoplasia and cervicovaginal shedding of human immunodeficiency virus.  
Rivista: Obstetrics and Gynecology (pagine 7) pubblicata il 01/02/2006 - Autori: Spinillo A, Zara F, Gardella B, Preti E, Gaia G, Maserati R.
7. Pubblicazione: Prognostic value of umbilical artery Doppler studies in unselected preterm deliveries.  
Rivista: Obstetrics and gynecology (pagine 8) pubblicata il 01/03/2005 - Autori: Spinillo A, Montanari L, Bergante C, Gaia G, Chiara A, Fazzi E.
8. Pubblicazione: Endometrial cancer following endometrial resection  
Rivista: Gynecological Surgery (pagine 7) pubblicata il 01/09/2007 - Autori: Gaia Giorgia, Botchorishvili Revaz, Canis Michel, Rabischong Benoit, Gerard Mage



9.Pubblicazione : Peri-operative outcomes of patients with stage IV endometriosis undergoing robotic-assisted laparoscopic surgery. Rivista : Journal of Robotic Surgery (6 pagine) pubblicata il 02/10/2011 - Autori : Lorna A. Brudie, Giorgia Gaia, Sarfraz Ahmad, Neil J. Finkler, Glenn E. BigsbyIV, Giselle B. Ghurani, James E. Kendrick IV, Joseph A. Rakowsky, Jessica H. Groton, Robert W. Holloway.

10.Pubblicazione : T-shaped uterus : what has been done , what should be done. Rivista : Mnera Obstet Gynecol , pubblicata il 2021 Autori : A. La Marca , MG Imbrogno, G. Gaia .

**CAPACITÀ E COMPETENZE TECNICHE**  
*Con computer, attrezzature specifiche, macchinari, ecc.*

Buona capacità di utilizzo del Computer.  
In particolare applicativi Microsoft, sia in ambiente MS/Windows che MAC/iOS

**ALTRE CAPACITÀ E COMPETENZE**  
*Competenze non precedentemente indicate.*

BREVETTO SUBACQUEO: OPEN WATER, ADVANCED, NITROX

**PATENTE O PATENTI**

Automobile B

**ULTERIORI INFORMAZIONI**

2014 - **Membro del "Comitato esperti regione Lombardia" per il progetto health technology assessment (HTA)**

2006 - **co autrice di un VIDEO CORSO DI CHIRURGIA LAPAROSCOPICA su Supporto DVD: comment s'installer en coelioscopie gynécologique – Les Techniques -**


Manifesto il mio consenso affinché i dati forniti possano essere trattati nel rispetto del D. Lgs 196/2003 per adempimenti connessi alla presente procedura.

Sono consapevole delle sanzioni penali nel caso di dichiarazioni non veritiere, di formazione o uso di atti falsi, richiamate dall'art. 76 del D.P.R. 445/2000, attesta che le dichiarazioni contenute nella presente domanda sono sostitutive di certificazione ai sensi dell'art.46 del D.P.R. 445/2000

LUOGO \_\_\_\_\_

29.04.21

FIRMA \_\_\_\_\_



Pagina 11 29.04.2021



