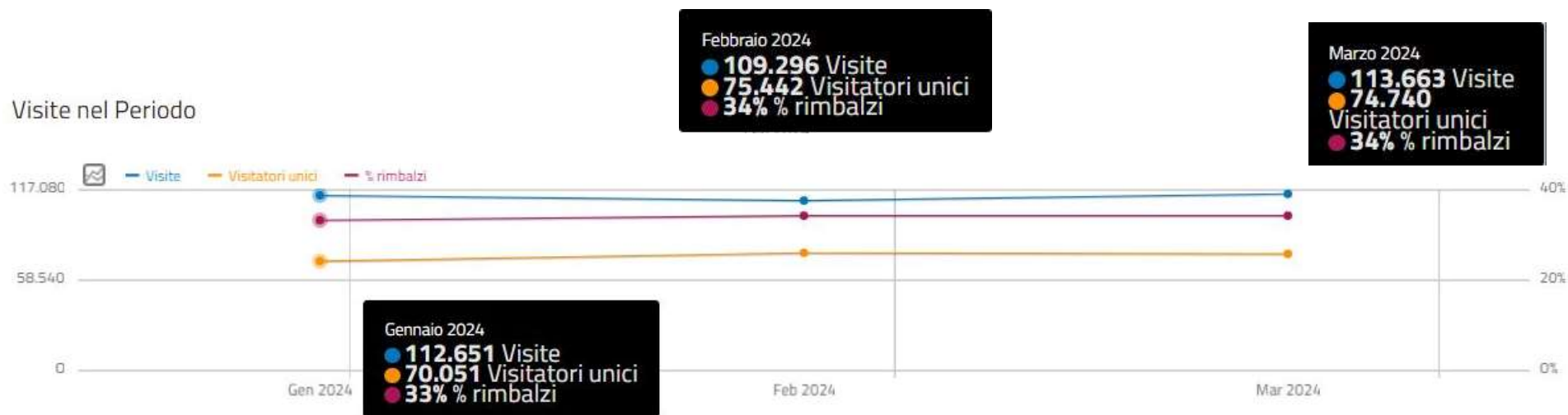




## Visite nel Periodo





Gennaio 2024

● **112.651** Visite  
● **70.051** Visitatori unici  
● **33%** % rimbalzi

## Riepilogo visite



**112.651** visite, **70.051** visitatori unici ↗ **+39,3%**



**1 minuti 58 secondi** durata media di una visita ↘ **-6,3%**



**33%** visite rimbalzate (che hanno lasciato il sito dopo una pagina) ↘ **-10,8%**



**2,4** azioni per visita (pagine viste, download, outlinks e ricerche interne al sito) ↗ **+9,1%**



**0,59s** tempo medio di generazione ↘ **-31%**



**253.257** pagine viste, **151.852** pagine viste uniche ↗ **+46%**



**0** totale ricerche sul tuo sito, **0** keyword uniche ● **0%**



**65** downloads, **44** download unici ↗ **+160%**



**16.053** link esterni, **12.443** outlinks unici ↗ **+231,9%**



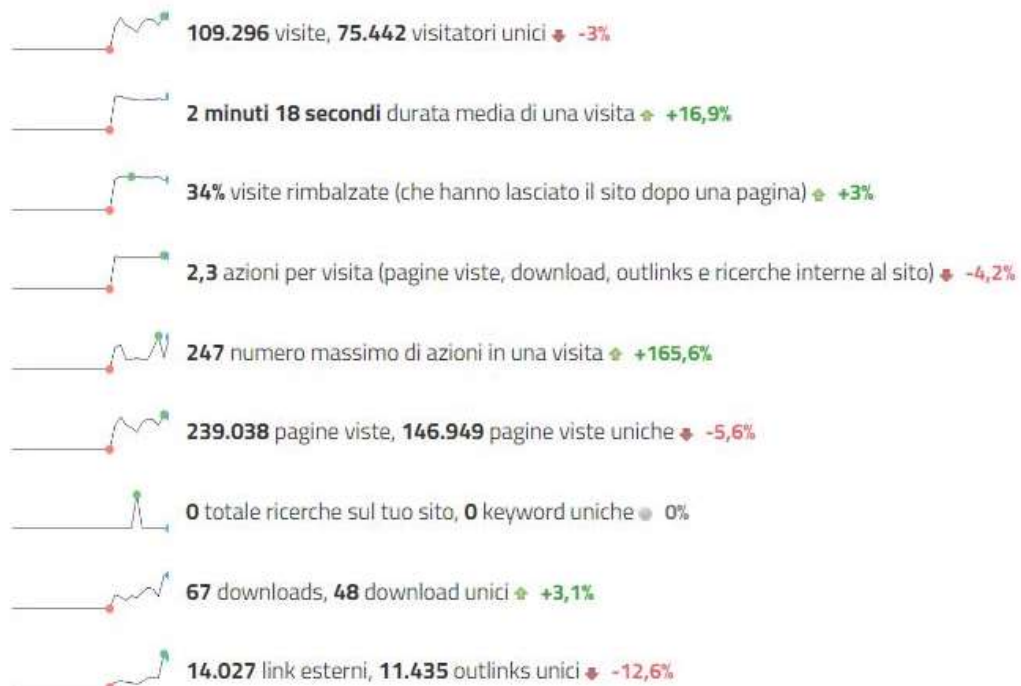
**93** numero massimo di azioni in una visita ↘ **-64,8%**



Febbraio 2024

● **109.296** Visite  
● **75.442** Visitatori unici  
● **34%** % rimbalzi

## Riepilogo visite





Marzo 2024

● **113.663** Visite

● **74.740**

● Visitatori unici

● **34%** rimbalzi

## Riepilogo visite



**113.663** visite, **74.740** visitatori unici



**2 minuti 29 secondi** durata media di una visita



**34%** visite rimbalzate (che hanno lasciato il sito dopo una pagina)



**2,5** azioni per visita (pagine viste, download, outlinks e ricerche interne al sito)



**3.079** numero massimo di azioni in una visita



**269.647** pagine viste, **155.112** pagine viste uniche



**2** totale ricerche sul tuo sito, **1** keyword uniche



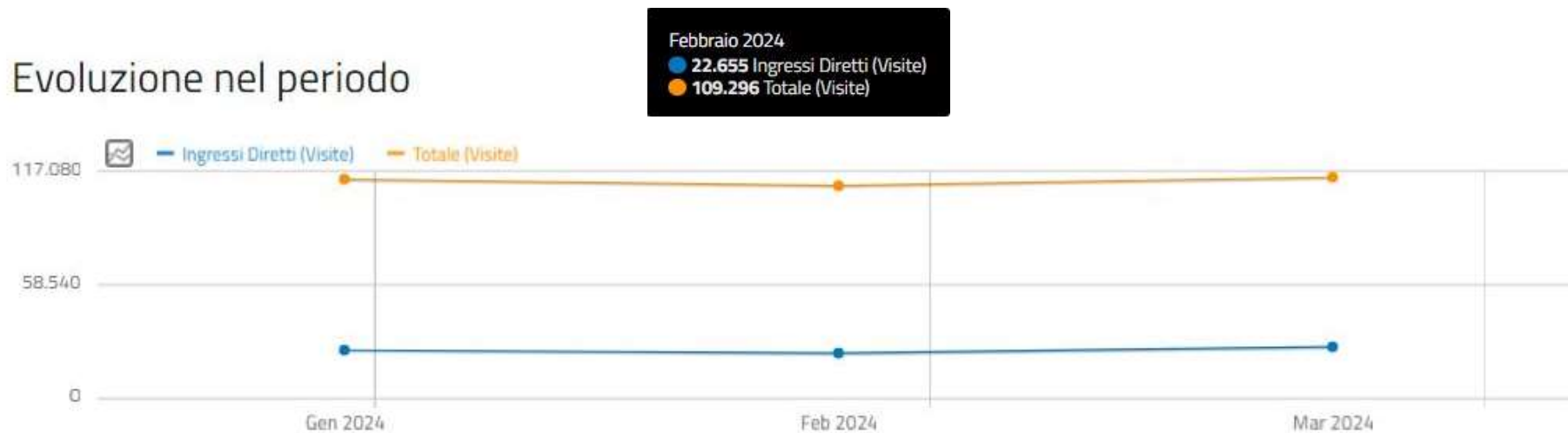
**39** downloads, **33** download unici



**14.525** link esterni, **11.694** outlinks unici



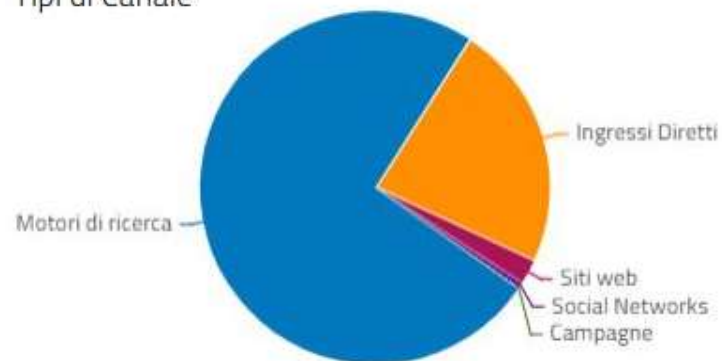
## Evoluzione nel periodo



Gennaio 2024  
● 24.219 Ingressi Diretti (Visite)  
● 112.651 Totale (Visite)

Marzo 2024  
● 25.900 Ingressi Diretti (Visite)  
● 113.663 Totale (Visite)

## Tipi di Canale





Gennaio 2024

● **24.219** Ingressi Diretti (Visite)

● **112.651** Totale (Visite)


## Tipo di Canale


 **24.219** ingressi diretti, **21%** di visite  $\uparrow$  **+37%**

 **84.956** da motori di ricerca, **75%** di visite  $\uparrow$  **+39,5%**


 **54** da campagne, **0%** di visite  $\uparrow$  **+12,5%**

 **6** social networks distinti  $\bullet$  **0%**

 **71** parole chiave distinte  $\uparrow$  **+29,1%**

 **2.661** da siti web, **2%** di visite  $\uparrow$  **+33,8%**

 **761** dai social networks, **1%** di visite  $\uparrow$  **+181,9%**

 **14** motori di ricerca distinti  $\uparrow$  **+55,6%**

 **106** siti web distinti  $\uparrow$  **+19,1%**

 **2** campagne distinte  $\uparrow$  **+100%**



Febbraio 2024


● 22.655 Ingressi Diretti (Visite)


● 109.296 Totale (Visite)


## Tipo di Canale


 22.655 ingressi diretti, 21% di visite ↓ -6,5%

 83.855 da motori di ricerca, 77% di visite ↓ -1,3%


 39 da campagne, 0% di visite ↓ -27,8%

 8 social networks distinti ↑ +33,3%


 89 parole chiave distinte ↑ +25,4%

 2.291 da siti web, 2% di visite ↓ -13,9%

 456 dai social networks, 0% di visite ↓ -40,1%

 14 motori di ricerca distinti ● 0%

 111 siti web distinti ↑ +4,7%

 2 campagne distinte ● 0%



Marzo 2024

● **25.900** Ingressi Diretti (Visite)

● **113.663** Totale (Visite)

## Tipo di Canale

**25.900** ingressi diretti, **23%** di visite  $\uparrow$  **+14,3%**

**84.509** da motori di ricerca, **74%** di visite  $\uparrow$  **+0,8%**

**59** da campagne, **0%** di visite  $\uparrow$  **+51,3%**

**5** social networks distinti  $\downarrow$  **-37,5%**

**67** parole chiave distinte  $\downarrow$  **-24,7%**

**2.601** da siti web, **2%** di visite  $\uparrow$  **+13,5%**

**594** dai social networks, **1%** di visite  $\uparrow$  **+30,3%**

**12** motori di ricerca distinti  $\downarrow$  **-14,3%**

**117** siti web distinti  $\uparrow$  **+5,4%**

**2** campagne distinte  $\bullet$  **0%**